

KVV Im Überblick 2015



Organisations- und Konzernstruktur der KVV

Kasseler Verkehrs- und Versorgungs-GmbH

	Mio. EUR
Konzernumsatz	528,9
Investitionen im Konzern	83,2
Konzernbilanzsumme	889,3

Städtische Werke Aktiengesellschaft

Umsatzerlöse	381,9
Investitionen	25,2
Bilanzsumme	372,8

Städtische Werke Netz + Service GmbH

Umsatzerlöse	113,7
Investitionen	36,9
Bilanzsumme	329,0

Städtische Werke Energie + Wärme GmbH

Umsatzerlöse	55,9
Investitionen	4,5
Bilanzsumme	97,2

Müllheizkraftwerk Kassel GmbH

	Mio. EUR
Umsatzerlöse	34,2
Investitionen	0,7
Bilanzsumme	62,1

Netcom Kassel Gesellschaft für Telekommunikation mbH

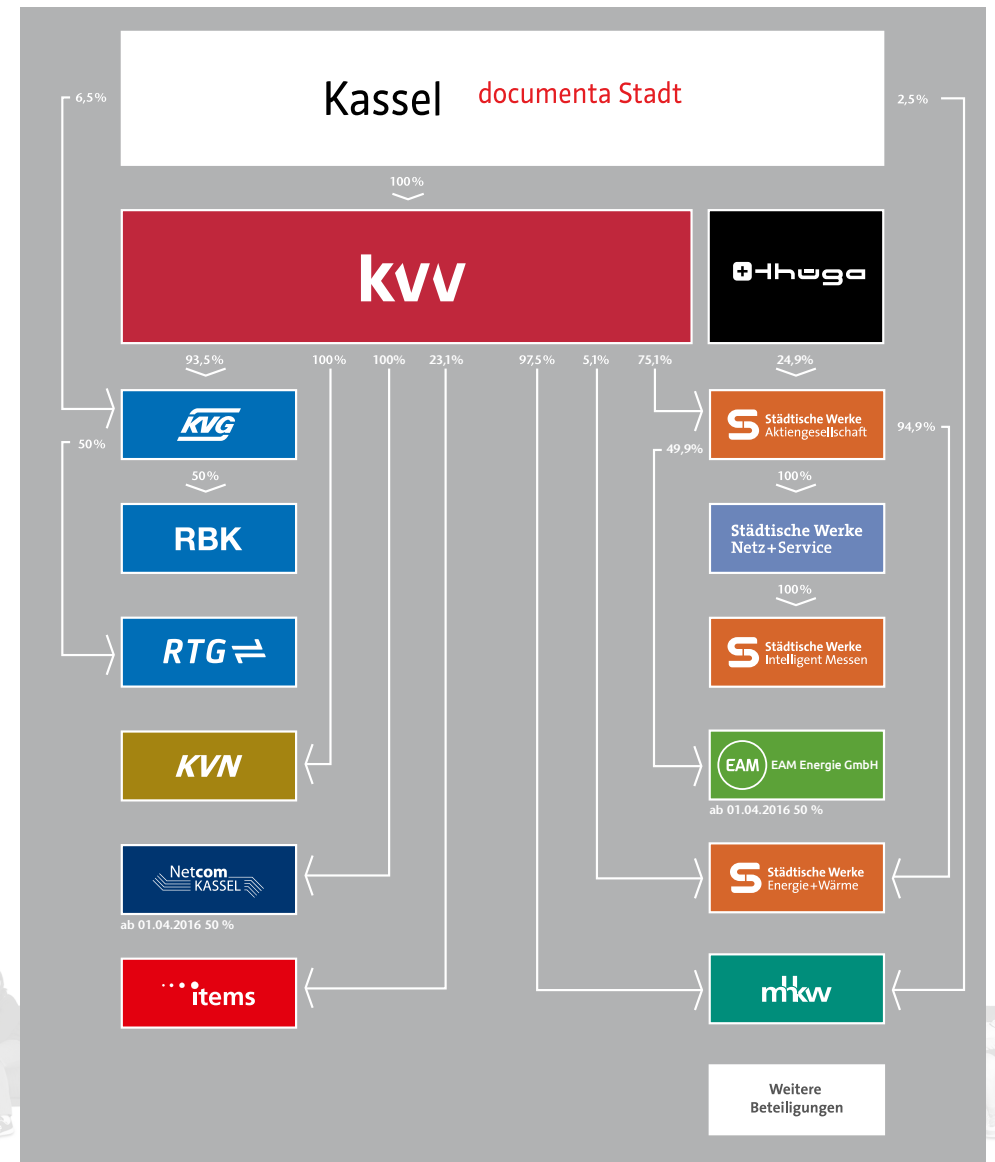
Umsatzerlöse	13,1
Bilanzsumme	11,7

Kasseler Verkehrs-Gesellschaft Aktiengesellschaft

Umsatzerlöse	100,4
Investitionen	13,1
Bilanzsumme	261,8

KVV Verkehrsgesellschaft Nordhessen GmbH

Umsatzerlöse	35,3
Bilanzsumme	1,1



Allgemeines

	Mio. EUR	2015	2014
Gezeichnetes Kapital	68,2		
Alleingesellschafter Stadt Kassel			
Investitionen im Konzern	83,2		
Konzernumsatz	528,9		
Konzernbilanzsumme	889,3		
Mitarbeiter im Konzern (ohne Auszubildende)	1897		
Auszubildende im Konzern	55		

Beteiligungen

	%	2015	2014
Items GmbH	23,1		
Kasseler Entsorgungsgesellschaft	50,0		
Kasseler Verkehrs-Gesellschaft AG	93,5		
KVV Verkehrsgesellschaft Nordhessen GmbH	100,0		
Müllheizkraftwerk Kassel GmbH	97,5		
Netcom Kassel Gesellschaft für Telekommunikation mbH	100,0		
Städtische Werke AG	75,1		
Städtische Werke Energie + Wärme GmbH	5,1		

Investitionen der Gesellschaften

	2015 Mio. EUR	2014 Mio. EUR
EWG	4,5	8,9
KVG	13,1	16,0
STW	25,2	8,5
MHKW	0,7	1,0
NCK	2,0	1,5
NSG	36,9	25,9

Investitionen im Verkehrsbereich

KVG-Bereich	2015 Mio. EUR	2014 Mio. EUR
Lokaler Aufgabenträger	0,7	0,8
Infrastruktur	9,2	9,5
Fahrzeuge	2,9	3,8
Fahren	0,1	0,1
Dienstleistungen	0,2	1,8

Investitionen im Ver- und Entsorgungsbereich

Bereich	2015 Mio. EUR	2014 Mio. EUR
NSG		
Stromversorgung	14,1	9,7
Gasversorgung	4,4	4,6
Wasserversorgung	3,6	4,5
Sonstiges	14,8	7,1
Gesamt	36,9	25,9
STW		
Energiedienstleistungen	2,4	1,9
Sonstiges	22,8	6,6
Gesamt	25,2	8,5
EWG		
Leitungsnetz	1,6	2,3
Erzeugung	1,3	5,4
Sonstiges	1,6	1,2
Gesamt	4,5	8,9
MHKW		
Verfahrenstechnik	0,1	0,4
Sonstiges	0,6	0,6
Gesamt	0,7	1,0

Übersicht der Auszubildenden der Städtische Werke Netz + Service GmbH und der Kasseler Verkehrs-Gesellschaft AG (inkl. JAFKA)

Anlagenmechaniker/in für Sanitär-, Heizungs- und Klimatechnik	1
Chemielaborant/-in	1
Energieelektroniker/-in	16
Fachangestellte/-r für Bäderbetriebe	2
Fachkraft im Fahrbetrieb	11
Industriekaufrau/-mann	6
Industriekaufrau/-mann (Studium BA)	6
Industriemechaniker/in	7
Kauffrau/-mann für Büromanagement	5
Mechatroniker/-in	3
Studium im Praxisverbund	4
Auszubildende der KVV	62

Konsolidierte Umsatzerlöse aller Gesellschaften

	2015 Tsd. EUR	2014 Tsd. EUR
Strom	197.361	214.447
Gas	115.271	124.112
Wasser	0	22.078
Bäder	1.752	1.788
STW, Versorgung	314.384	362.425
Verkehr	34.707	36.252
Bereitstellung	15.861	10.492
KVG, Verkehr	50.568	46.744
EWG, Fernwärme	35.632	33.648
Verkehr und Versorgung	400.584	442.817
MHKW, Entsorgung	28.102	28.618
KVC, Planung	0	157
Netcom, Telekommunikation	12.376	12.877
Sonstiges	87.846	83.933
	128.324	125.585
Konzernumsatz	528.908	568.402

Mitarbeiterzahl aller Gesellschaften

	2015	2014
Mitarbeiter*		
Kasseler Verkehrs-Gesellschaft AG	572	577
Kasseler Verkehrs- und Versorgungs-GmbH	124	113
KVV Bau- und Verkehrs-Consulting Kassel GmbH	0	11
KVV Verkehrsgesellschaft Nordhessen GmbH	266	242
Netcom Kassel Gesellschaft für Telekommunikation mbH	32	25
Städtische Werke AG	252	250
Städtische Werke Energie + Wärme GmbH	224	229
Städtische Werke Netz + Service GmbH	427	428
Insgesamt	1897	1875

* im Jahresdurchschnitt



Städtische Werke Aktiengesellschaft

Königstor 3–13, 34117 Kassel
 Telefon (0561) 782-0
 Telefax (0561) 782-2121
 www.sw-kassel.de

Vorsitzender des Aufsichtsrates
 Oberbürgermeister Bertram Hilgen

Vorstand
 Dipl.-Kfm. Andreas Helbig (bis 31.12.2015)
 (Vorsitzender)
 Dr. Michael Maxelon (ab 01.01.2016)
 (Vorsitzender)
 Dr. Thorsten Ebert
 Dipl.-Oec. Stefan Welsch

Allgemeines

Gezeichnetes Kapital	Mio. EUR	48,7
Investitionen	Mio. EUR	25,2
Umsatzerlöse	Mio. EUR	381,9
Bilanzsumme	Mio. EUR	372,8
Mitarbeiter	Ø	252

Beteiligungen

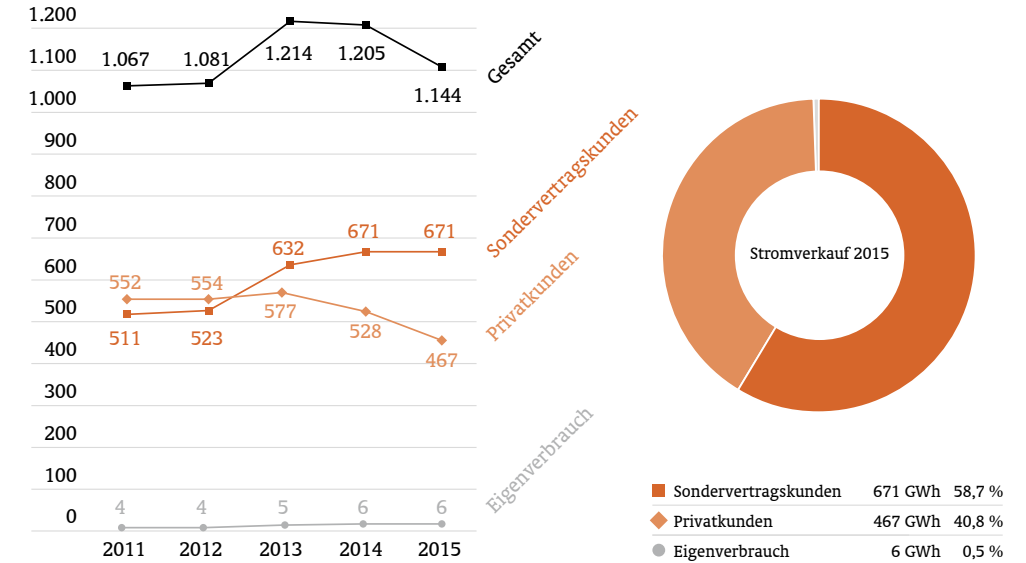
Biogas Homberg GmbH & Co. KG	%	50,0
Biogas Homberg Verwaltungs GmbH	%	50,0
Biogas Müritz GmbH & Co. KG	%	62,5
Biogas Müritz Verwaltungs- und Beteiligungs- mbH	%	50,0
EAM Energie GmbH	%	49,9
Fulda-Eder Energie GmbH & Co. KG	%	40,0
Gas-Union GmbH, Frankfurt/Main	%	9,2
Gemeindewerk Kaufungen GmbH & Co. KG	%	99,0
Institut dezentrale Energietechnologien gGmbH	%	8,0
Karbener Biogas GmbH & Co. KG	%	35,9
Karbener Biogas Verwaltungs- und Beteiligungsgesellschaft mbH	%	33,3
Kellerwald Biogas GmbH & Co. KG	%	29,4
Schwälmer Biogas GmbH & Co. KG	%	40,0
Schwälmer Biogas Verwaltungs- und Beiligungs GmbH	%	50,0
Stadtwerke Großalmerode GmbH & Co. KG	%	74,9
Stadtwerke Sangerhausen GmbH	%	25,1
Städtische Werke Energie + Wärme GmbH, Kassel	%	94,9
Städtische Werke Netz + Service GmbH	%	100,0

Beteiligungen (Fortsetzung)

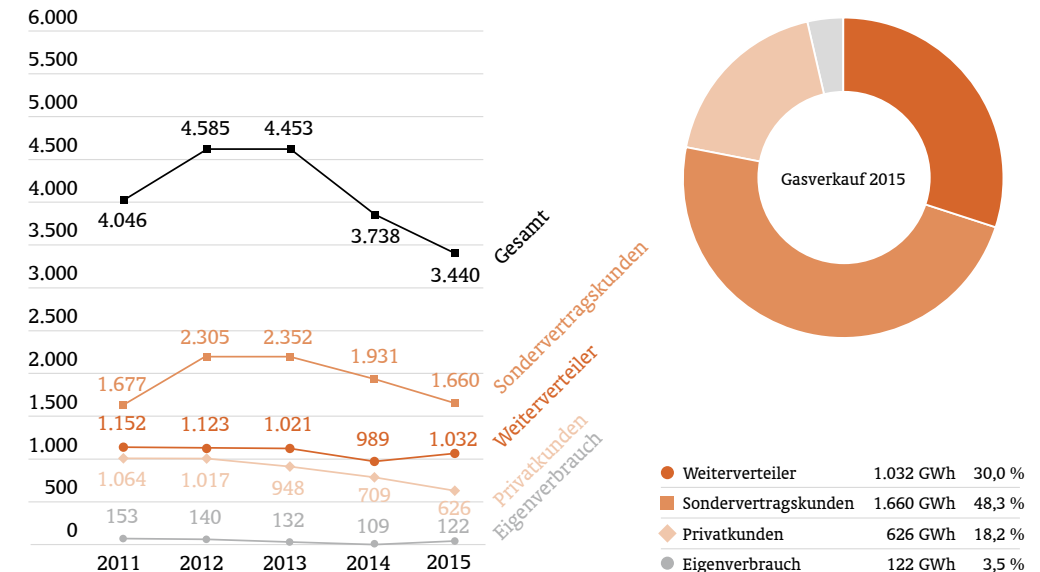
SUN Stadtwerke Union Nordhessen GmbH & Co. KG	%	67,0
SUN Stadtwerke Union Nordhessen Verwaltungs GmbH	%	67,0
SUN Windpark Kreuzstein GmbH & Co. KG	%	37,0
SUN Windpark Kreuzstein Verwaltungs-GmbH	%	37,0
Thüga Erneuerbare Energien GmbH & Co. KG	%	5,0
Windenergie Kassel Verwaltungs-GmbH	%	100,0
Windpark Rohrberg GmbH & Co. KG	%	100,0
Windpark Söhrewald/Niestetal GmbH & Co. KG	%	25,2
Windpark Stiftswald GmbH & Co. KG	%	100,0

Umsatzerlöse	2015 Mio. EUR	2014 Mio. EUR	Ver- änderung in %
Strom	184,5	200,8	-8,1
Gas	112,7	124,2	-9,3
EDL	16,7	17,7	-5,6
Wärme	34,6	32,6	+6,3

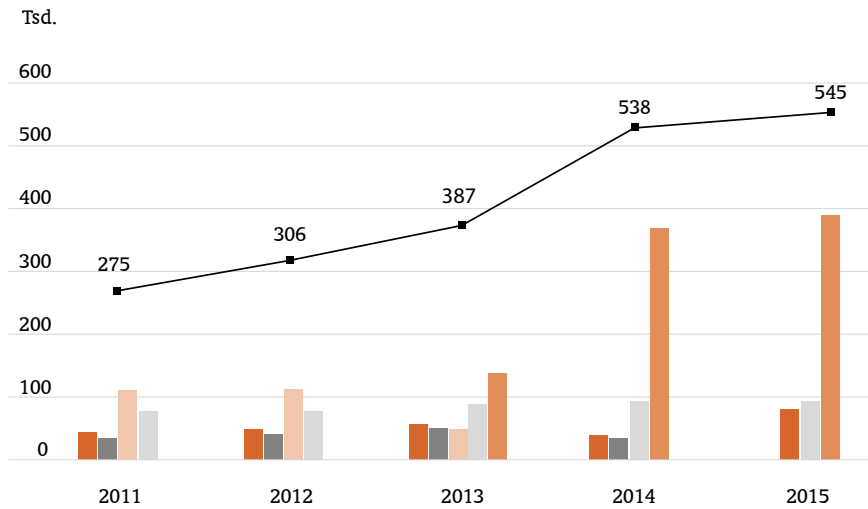
Stromverkauf in GWh im 5-Jahres-Verlauf



Gasverkauf in GWh im 5-Jahres-Verlauf



Besucherzahlen der Bäder in Tsd. im 5-Jahres-Verlauf



- Freibad Wilhelmshöhe
- Freibad Harleshausen
- Stadtbad Mitte bis Mai 2013
- Hallenbad Süd ab Dez. 2010
- Auebad (Kombibad) ab Juli 2013
- Gesamtbesucher

Bäder	2011	2012	2013	2014	2015
Freibad Wilhelmshöhe	46.272	53.745	58.134	44.217	69.530
Freibad Harleshausen	32.081	41.576	47.635	37.463	
Stadtbad Mitte	117.223	117.759	46.381		
Hallenbad Süd	79.487	92.917	90.664	90.265	90.408
Auebad Kombibad			143.885	366.255	384.758
Gesamtbesucher	275.063	305.997	386.699	538.200	544.696

Städtische Werke Netz+Service

Städtische Werke Netz + Service GmbH

Königstor 3–13, 34117 Kassel
Telefon (0561) 5745-0
Telefax (0561) 5745-1234
www.netzplusservice.de

Vorsitzender des Aufsichtsrates
Oberbürgermeister Bertram Hilgen

Geschäftsführung

Dipl.-Ing. Andreas Kreher
Dipl.-Ing. Eike Weldner

Allgemeines

Gezeichnetes Kapital	Mio. EUR	20,0
Investitionen	Mio. EUR	36,9
Umsatzerlöse	Mio. EUR	113,7
Bilanzsumme	Mio. EUR	329,0
Mitarbeiter	Ø	427
Auszubildende	Ø	29

Beteiligungen

Niestetal Netz GmbH	%	99,0
Städtische Werke intelligent messen GmbH	%	100,0

Strom

Größe des Versorgungsgebietes	km ²	106,8
Einwohner im Versorgungsgebiet (Stadt Kassel)	Tsd.	195.639
Genutzte Abgabe im Netzgebiet	GWh	828,7
Höchste Tagesabgabe am 25.11.2015	MWh	2.986,7
Höchste Belastung am 25.11.2015	MW	158,8
Leitungsnetz	km	2.491
Hausanschlüsse		36.469
In Betrieb befindliche Stromzähler		135.424

Straßenbeleuchtung

Anzahl der Straßenleuchten		21.262
-------------------------------	--	--------

Gas

Größe des Versorgungsgebietes	km ²	138,6
Einwohner im Versorgungsgebiet (Stadt Kassel u. Nachbargemeinden)	Tsd.	220.016
Genutzte Abgabe (einschließlich Weiterverteiler)	GWh	2.041,5
Höchste Tagesenergie am 19.02.2015	MWh	13.297.116,5
Höchste Belastung am 08.02.2015	MW	743.115,5
Hauptleitungen	km	768
Zuleitungen	km	314
Hausanschlüsse		26.451
In Betrieb befindliche Gaszähler		51.844

Wasser

Größe des Versorgungsgebietes	km ²	138,6
Einwohner im Versorgungsgebiet (Stadt Kassel und Vellmar)	Tsd.	213.758
Abgabe ins Netz	Tsd. m ³	12.050,9
– davon Grundwasser	%	89
– davon Quellwasser	%	11
Höchste Tagesabgabe am 02.07.2015	Tsd. m ³	44,43
Leitungsnetz	km	1.030
Hausanschlüsse		37.460
In Betrieb befindliche Wasserzähler		63.848



Städtische Werke Energie + Wärme GmbH

Königstor 3–13, 34117 Kassel
Telefon (0561) 782-0
Telefax (0561) 782-2121
www.kfw-kassel.de

Vorsitzender des Aufsichtsrates
Oberbürgermeister Bertram Hilgen

Geschäftsführung
Dipl.-Kfm. Andreas Helbig (bis 31.12.2015)
(Vorsitzender)
Dr. Michael Maxelon (ab 01.01.2016)
(Vorsitzender)
Dr. Gudrun Stieglitz

Allgemeines

Gezeichnetes Kapital	Mio. EUR	16,9
Investitionen	Mio. EUR	4,5
Umsatzerlöse	Mio. EUR	55,9
Bilanzsumme	Mio. EUR	97,2
Mitarbeiter	Ø	224

Fernwärme

Erzeugung und Bezug	GWh	567,3
Genutzte Abgabe	GWh	482,5
Abnahmestellen		2.137
In Betrieb befindliche Wärmehähler*		10.624
Netzlänge	km	172
Anschlusswerte	MW	446,3
Höchste Tagesabgabe am 06.02.2015	MWh	3.508,0
Höchste Belastung am 07.02.2015	MW	189,0

* Wärmehähler = Fernwärme- und Nahwärmehähler

Strom

Erzeugung	MWh	244.562
-----------	-----	---------

Umsatzerlöse

	2015 in Tsd. EUR	2014 in Tsd. EUR
Fernwärme	37.250	35.074
Strom	10.057	8.170
Sonstiges	8.641	8.242



Müllheizkraftwerk Kassel GmbH

Königstor 3–13, 34117 Kassel
Telefon (0561) 782-2612
Telefax (0561) 782-2610
www.mhkw-kassel.de

Vorsitzender des Aufsichtsrates
Bürgermeister Jürgen Kaiser (bis 14.12.2015)
Christof Nolda ab (15.12.2015)

Geschäftsführung
Dipl.-Ing. Karl-Heinz Schreyer

Allgemeines

Gezeichnetes Kapital	Mio. EUR	20,5
Investitionen	Mio. EUR	0,7
Umsatzerlöse	Mio. EUR	34,2
Bilanzsumme	Mio. EUR	62,1

Abfall

Thermische Behandlung	Mg	185.382
-----------------------	----	---------

Strom

Erzeugung	MWh	89.524
-----------	-----	--------

Wärme

Erzeugung	MWh	178.153
-----------	-----	---------

Umsatzerlöse

	2015 in Tsd. EUR	2014 in Tsd. EUR
Entsorgung	28.113	28.629
Strom	4.029	4.035
Fernwärme	1.698	1.519
Sonstige	334	130

**Netcom Kassel Gesellschaft
für Telekommunikation mbH**

Königstor 3 – 13, 34117 Kassel
Telefon (0561) 92020-20
Telefax (0561) 92020-30

Geschäftsführung
Frank Richter (Sprecher)
Eckart Liebelt (ab 01.05.2016)

Allgemeines

Gezeichnetes Kapital	Mio. EUR	0,03
Umsatzerlöse	Mio. EUR	13,1
Bilanzsumme	Mio. EUR	11,7
Mitarbeiter	Ø	32



**Kasseler Verkehrs-
Gesellschaft AG**

Königstor 3–13, 34117 Kassel
Telefon (0561) 3089-0
Telefax (0561) 782-2121
www.kvg.de

Allgemeines

Gezeichnetes Kapital	Mio. EUR	22,2
Investitionen	Mio. EUR	13,1
Umsatzerlöse	Mio. EUR	100,4
Bilanzsumme	Mio. EUR	261,8
Mitarbeiter	Ø	572
Auszubildende	Ø	26

Beteiligungen

Regionalbahn Kassel GmbH	%	50,0
--------------------------	---	------

**Lokaler Regionaler
Verkehr Verkehr***

Anzahl der Linien

Tram	5	2
Bus	19	22

Fahrzeugeinsatz Spitzenverkehr

Tram	60**	
Bus	57	*

Fahrplankilometer (in Mio. km)

Tram	3,8**	
Bus	3,4	*

Fahrplanstunden (in h)

Tram	207.000**	
Bus	175.000	*

Betriebsstreckenlänge (in km)

Tram	93,3
------	------

Für den regionalen Verkehr in der Aufgabenträgerschaft des NVV besteht eine Mitverantwortung der KVG; die angegebenen Werte beziehen sich auf die Leistung der jeweiligen Linien im Kasseler Stadtgebiet.

*Nur für die Gesamtlinien darstellbar.**Ohne Tram Lossetal.

Vorsitzender des Aufsichtsrates
Oberbürgermeister Bertram Hilgen

Vorstand
Dipl.-Kfm. Andreas Helbig (bis 31.12.2015)
(Vorsitzender)
Dr. Michael Maxelon (ab 01.01.2016)
(Vorsitzender)
Dr. Thorsten Ebert
Dipl.-Ing. Norbert Witte

	2015 Tsd. EUR	2014 Tsd. EUR
Umsatzerlöse		
Bereitstellungen	34.707	35.292
Erlös aus Linienverkehr	47.655	45.976
Erstattungen	4.794	4.753
Sonstige	25.453	27.134
	112.609	113.155
Kassenausgleich	-12.223	-14.476
Umsatzerlöse	100.386	98.679



**KVV Verkehrsgesellschaft
Nordhessen GmbH**

Königstor 3-13, 34117 Kassel
Telefon (0561) 782-5171
Telefax (0561) 782-5173

Geschäftsführung

Dipl.-Wirtschaftsingenieur Sven Möller

Allgemeines

Gezeichnetes Kapital	Mio. EUR	0,03
Umsatzerlöse	Mio. EUR	35,3
Bilanzsumme	Mio. EUR	1,1
Mitarbeiter		266

